


**VETTA**





**VETTA**



**06**

**DOOR WITH 45° PROFILE**

Elegance and refinement take shape in a rational space with extreme rigor. The columns and base units are in glossy lacquered Beige finish and are characterized by 45° cut on the upper edge of the door with handle grip function.

Eleganza e raffinatezza prendono forma in uno spazio razionale e dall'estremo rigore. Le colonne e le basi a parete sono in laccato lucido Beige e sono caratterizzate da taglio 45° sul bordo superiore dell'anta con funzione presa maniglia.







### **VIRGOLA KITCHEN**

Detail of the wall unit door projecting down with 45° cut on the lower part for handle grip made of matt melamine Carbonio finish. The island with snack top is in matt melamine Carbonio finish.

Dettaglio dell'anta pensile sporgente verso il basso con taglio 45° sulla parte inferiore per presa maniglia realizzata in melaminico opaco finitura Carbonio. L'isola con piano snack è in melaminico opaco finitura Carbonio.







### VETTA BATH

A linear volume with a thousand details, the bathroom cabinet is composed of Vetta model doors in glossy lacquer Smoke finish and wood melamine Rovere canapa finish, both with 45-degree cut on the upper edge of the door.

Un volume lineare dai mille dettagli, il mobile bagno è costituito da ante modello Vetta in laccato lucido finitura Smoke e melaminico legno finitura Rovere canapa, entrambe con taglio 45° sul bordo superiore dell'anta.

**MA/A MELAMINE  
CARBONIO**

**LA/A GLOSSY LACQUERED  
BEIGE**

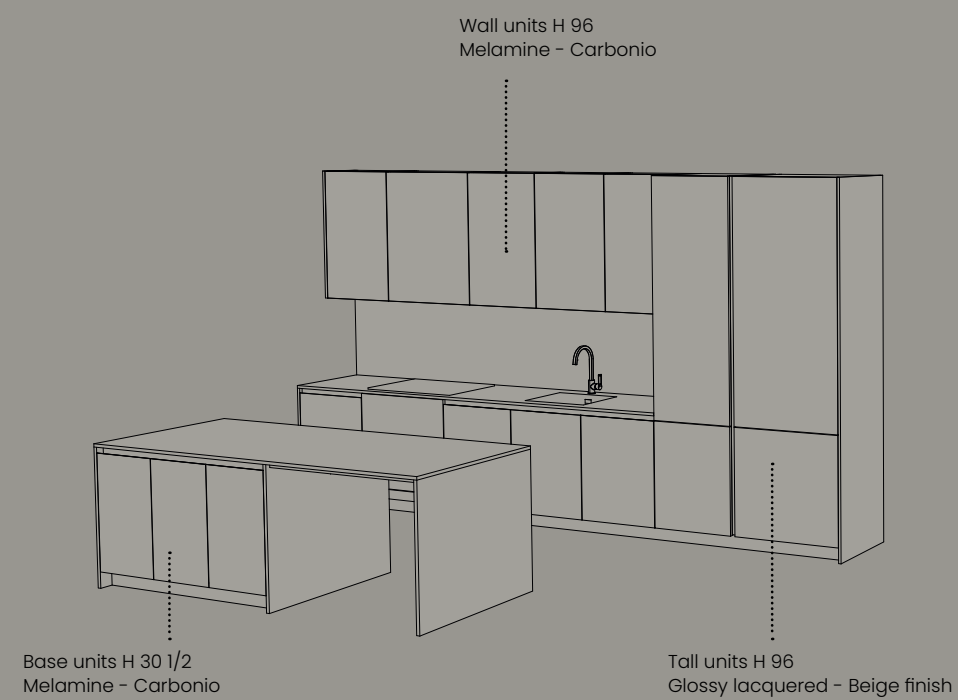
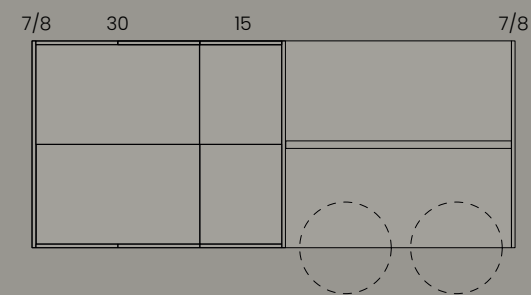
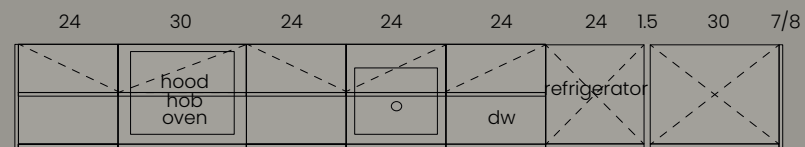
**M/B MELAMINE  
ROVERE CANAPA**

**06**

**LA/A GLOSSY LACQUERED  
SMOKE**

**M/B MELAMINE  
ROVERE CANAPA**

## PIANA NH KITCHEN TECHNICAL DATA



## PIANA NH BATH TECHNICAL DATA

